

## En sortant de l'école.

### *Musique et arts visuels*


Je vous propose de fabriquer/transformer ce wagon qui voyage en le décorant par collage.


Jacques Prévert lui-même adorait faire du collage ! Il disait « Quand on ne sait pas dessiner, on peut faire des images avec de la colle et des ciseaux, et c'est pareil qu'un texte, ça dit la même chose ».


Que peut-on coller ?


...du papier découpé (vieux magazines, publicités...) ...des morceaux de papiers déchirés (idem) ...des bouts de tissus découpés ...des morceaux de serviettes en papier ...des bouts de papier cadeau ...et vous avez peut-être d'autres idées !


Comme Jacques Prévert, à partir du wagon, vous pouvez :

 Choisir une image pour le décor général (une photo d'un vieux magazine par exemple)

 Découper cette image en lui donnant la forme du wagon : pour cela, on découpe d'abord le wagon, on le pose sur l'image et on trace son contour dessus. On découpe ensuite l'image et on la colle sur le wagon.

 Découper ou déchirer d'autres éléments qui vont servir à raconter une histoire

 Coller sur le wagon-décor, en choisissant bien leur emplacement

 S'amuser à trouver un nom pour ce beau wagon

